






INSTRUKCJE DOTYCZĄCE BEZPIECZEŃSTWA

Niniejsze informacje o bezpieczeństwie dotyczą produktów i urządzeń importowanych lub/i dystrybuowanych na terenie Polski przez firmę Arcade Audio sp. z o.o. zarejestrowaną pod adresem ul. Galicyjska 2, 32-091 Michałowice, z numerem NIP: 9451959146.

Użyte symbole na produkcie lub w dokumentacji, informują o ważnych instrukcjach dostarczających obsługi oraz ostrzeżenia, których należy bezwzględnie przestrzegać.

	UWAGA	Wykrzyknik wewnątrz trójkąta równobocznego i napis "WARNING" („UWAGA”), gdziekolwiek się pojawia, ma na celu zwrócenie uwagi użytkownika na obecność instrukcji i serwisowania. Niezastosowanie się do tych instrukcji obsługi lub serwisowania może spowodować poważne obrażenia lub śmierć, oraz uszkodzenie mienia lub produktu w tym utratę danych.
	OSTRZEŻENIE	Symbol błyskawicy w obrębie trójkąta równobocznego, gdziekolwiek się pojawia, ma na celu zwrócenie uwagi użytkownika na obecność niez izolowanych niebezpiecznych napięć wewnątrz obudowy urządzenia, które mają wystarczającą wartość aby stworzyć ryzyko porażenia prądem, obrażeń ciała lub śmierci.
	WAŻNE INFORMACJE	Pomocne i istotne informacje na dany temat
	STOJAKI, WÓZKI I PLATFORMY	Informacje na temat korzystania z podpórek, wózków i platform transportowych. Przypomina, aby poruszać się z zachowaniem szczególnej ostrożności i nigdy nie dopuszczać do przechyłów.
	USUWANIE ODPADÓW	Ten symbol, gdziekolwiek się pojawia, oznacza, że zgodnie z dyrektywą WEEE (2012/19/EU) i prawem krajowym produkt jest klasyfikowany jako urządzenie elektroniczne i nie powinien być wyrzucany razem z odpadami domowymi. Należy skontaktować się z lokalnymi władzami lub sprzedawcą aby uzyskać więcej informacji.

WAŻNE INFORMACJE

Niniejsza instrukcja zawiera ważne informacje dotyczące prawidłowego i bezpiecznego korzystania z urządzenia. Przed podłączeniem i użytkowaniem tego produktu należy uważnie przeczytać niniejszą instrukcję i zachować ją do wykorzystania w przyszłości. Arcade Audio sp. z o.o. nie ponoszą żadnej odpowiedzialności za nieprawidłową instalację i/lub użytkowanie produktu.

ŚRODKI BEZPIECZEŃSTWA

1. Wszystkie środki ostrożności, w szczególności te dotyczące bezpieczeństwa, muszą być przeczytane ze szczególną uwagą, ponieważ zawierają one ważne informacje.

2. Zasilanie z sieci elektrycznej

- Napięcie w sieci jest wystarczająco wysokie, aby stwarzać ryzyko porażenia prądem; zainstaluj i podłącz ten produkt przed włączeniem go do sieci.
- Przed włączeniem zasilania upewnij się, że wszystkie połączenia zostały wykonane prawidłowo, a napięcie Twojej sieci zasilającej odpowiada napięciu podanemu na tabliczce znamionowej na urządzeniu, jeśli nie, skontaktuj się ze swoim sprzedawcą lub Arcade Audio sp. z o.o.
- Metalowe części urządzenia są uziemione poprzez kabel zasilający. Urządzenie o konstrukcji KLASY I (CLASS I) musi być podłączone do gniazda sieciowego z uziemieniem ochronnym.
- Chronić kabel zasilający przed uszkodzeniem; upewnij się, że jest on umieszczony w taki sposób, aby nie można było na niego nadeprnąć lub przygnieść go przedmiotami.
- Aby zapobiec ryzyku porażenia prądem, nigdy nie otwierać tego produktu: wewnątrz nie ma części, do których użytkownik musi mieć dostęp.
- Zachowaj ostrożność: w przypadku produktu dostarczonego przez producenta wyłącznie ze złączami POWERCON i bez przewodu zasilającego, łącznie ze złączami POWERCON typu NAC3FCA (wejście zasilania) i NAC3FCB (wyjście zasilania), należy stosować następujące przewody zasilające zgodne z normą krajową:
- EU: przewód typu H05VV-F 3G 3x2,5 mm² - norma IEC 60227-1

3. Upewnij się, że żadne przedmioty ani płyny nie dostaną się do produktu, ponieważ może to spowodować zwarcie. Urządzenie to nie może być narażone na kapanie lub rozpryskiwanie. Na tym urządzeniu nie należy umieszczać żadnych przedmiotów wypełnionych płynem, takich jak wazy. Na urządzeniu nie należy umieszczać żadnych nieosłoniętych źródeł światła (takich jak zapalone świece).

4. Nigdy nie próbuj wykonywać żadnych operacji, modyfikacji ani napraw, które nie zostały wyraźnie opisane w instrukcji obsługi produktu.
W przypadku wystąpienia którejkolwiek z poniższych sytuacji należy skontaktować się z autoryzowanym centrum serwisowym Arcade Audio sp. z o.o.:

- Produkt nie działa (lub działa w sposób nietypowy).
- Kabel zasilający został uszkodzony.
- Do urządzenia dostały się przedmioty lub płyny.
- Produkt został poddany silnemu uderzeniu.

5. Jeśli produkt nie jest używany przez dłuższy czas, należy odłączyć kabel zasilający, oraz wyjąć baterie.

6. Jeśli produkt zacznie wydzielać dziwne zapachy lub dym, należy go natychmiast wyłączyć i odłączyć przewód zasilający.

7. Nie podłączaj produktu do żadnego sprzętu lub akcesoriów innych niż przewidział producent. W przypadku instalacji podwieszanej, używaj wyłącznie przeznaczonych do tego punktów kotwiczenia i nie próbuj wieszać produktu przy użyciu elementów, które są nieodpowiednie lub nie są przeznaczone do tego celu. Należy również sprawdzić przydatność powierzchni nośnej, do której produkt jest zakotwiczony (ściana, sufit, konstrukcja, itp.), oraz elementów użytych do mocowania (kotwy śrubowe, śruby, wsporniki nie dostarczone przez producenta, itp.), które muszą gwarantować bezpieczeństwo produktów / instalacji w czasie, również biorąc pod uwagę, na przykład, drgania mechaniczne normalnie generowane przez przetworniki. Aby zapobiec ryzyku upadku sprzętu, nie należy układać kilku sztuk produktu, chyba że taka możliwość została określona w instrukcji obsługi.

8. Arcade Audio zdecydowanie zaleca, aby w przypadku instalacji produkt był instalowany wyłącznie przez profesjonalnych, wykwalifikowanych instalatorów (lub wyspecjalizowane firmy), którzy mogą zapewnić prawidłową instalację i certyfikować ją zgodnie z obowiązującymi przepisami

9. Stojaki, wózki i platformy.



W razie potrzeby urządzenie powinno być używane wyłącznie na stojakach, wózkach i platformach, które są zalecane przez producenta. Urządzenie / podpora / wózek / platforma musi być przemieszczane z zachowaniem szczególnej ostrożności. Nagłe zatrzymanie, nadmierna siła pchania i nierówne podłoże mogą spowodować przewrócenie się zestawu. Nigdy nie przechylać zestawu.

10. Utrata słuchu.

Narażenie na wysokie poziomy dźwięku może spowodować trwałą utratę słuchu. Poziom ciśnienia akustycznego, który prowadzi do utraty słuchu jest różny u poszczególnych osób i zależy od czasu ekspozycji. Aby zapobiec potencjalnie niebezpiecznemu narażeniu na wysokie poziomy ciśnienia akustycznego, każdy, kto jest narażony na te poziomy, powinien stosować odpowiednie urządzenia ochronne. Jeśli używany jest przetwornik zdolny do wytwarzania wysokich poziomów dźwięku, konieczne jest noszenie zatyczek do uszu lub słuchawek ochronnych. Aby poznać maksymalny poziom ciśnienia akustycznego, należy zapoznać się z danymi technicznymi zawartymi w instrukcji obsługi.

ŚRODKI OSTROŻNOŚCI PRZY OBSŁUDZE

- Umieść produkt z dala od wszelkich źródeł ciepła i zawsze zapewnij odpowiednią cyrkulację powietrza wokół niego.
- Nie blokuj otworów wentylacyjnych.
- Nie należy przeciążać urządzenia przez dłuższy czas.
- Nigdy nie używaj siły na elementy sterujące (klawisze, pokrętła itp.).
- Do czyszczenia zewnętrznych części produktu nie należy używać rozpuszczalników, alkoholu, benzenu ani innych substancji lotnych.
- Nie pomijaj zabezpieczeń wtyczki z polaryzacją lub uziemieniem.
- Chroń przewody przed nadeźnięciem, zginaniem i innym uszkodzeniem mechanicznym, zwłaszcza w pobliżu gniazd zasilających i miejsca z którego wychodzą z urządzenia.



NIE MODYFIKUJ USTAWIEŃ SELEKTORA WYBORU NAPIĘCIA

Tam gdzie ma to zastosowanie, przełącznik selektora napięcia zasilania znajduje się z tyłu, z boku lub wewnątrz produktu. Jest ustawiony fabrycznie dla kraju lub regionu w którym produkt jest sprzedawany. Przed podłączeniem urządzenia do gniazda zasilania upewnij się że oznaczenie napięcia zasilania na urządzeniu jest zgodne z napięciem zasilania w gnieździe do którego urządzenie ma być podłączone.



WAŻNE INFORMACJE

Aby zapobiec występowaniu zakłóceń na przewodach linii sygnałowych, należy używać wyłącznie kabli ekranowanych i unikać umieszczania ich w pobliżu:

- **Urządzeń wytwarzających pola elektromagnetyczne o dużym natężeniu**
- **Kabli zasilających**
- **Przewodów głośnikowych**



URZĄDZENIA WYPOSAŻONE W BATERIĘ LUB AKUMULATOR

Produkty i urządzenia wyposażone w akumulator są narażone na przegrzanie oraz ryzyko wycieku elektrolitu. Jeśli zauważysz wyciekanie, przebicie lub odkształcenie baterii lub akumulatora, unikaj bezpośredniego kontaktu z cieczą lub oparami. Natychmiast zaprzestań użytkowania produktu, oraz odłącz od źródła zasilania. Taki produkt należy odłożyć w bezpieczne miejsce i należy skontaktować się ze specjalistą.



Baterię lub akumulator należy utylizować zgodnie z lokalnymi przepisami dotyczącymi recyklingu.



OSTRZEŻENIE! UWAGA! Aby uniknąć ryzyka pożaru lub porażenia prądem, nie należy narażać produktu na działanie deszczu lub wilgoci.



OSTRZEŻENIE! Aby zapobiec niebezpieczeństwu porażenia prądem, nie należy podłączać urządzenia do sieci zasilającej, gdy jest zdemontowana jego maskownica.



OSTRZEŻENIE! Aby zmniejszyć ryzyko porażenia prądem, nie należy demontować produktu bez odpowiednich kwalifikacji. Naprawy należy zlecać w serwisie Arcade Audio sp. z o.o.

PRAWIDŁOWA UTYLIZACJA PRODUKTU



Produkt powinien być przekazany do autoryzowanego punktu zbiórki zajmującego się recyklingiem zużytego sprzętu elektrycznego i elektronicznego (EEE).

Niewłaściwe postępowanie z tego typu odpadami może mieć negatywny wpływ na środowisko i zdrowie ludzkie ze względu na potencjalnie niebezpieczne substancje, które są generalnie związane z EEE. W tym samym czasie, Twoja współpraca w prawidłowej utylizacji tego produktu przyczyni się do efektywnego wykorzystania zasobów naturalnych. Aby uzyskać więcej informacji na temat miejsc, w których można oddać zużyty sprzęt do recyklingu, należy skontaktować się z lokalnym urzędem miasta, urzędem ds. odpadów lub firmą zajmującą się usuwaniem odpadów komunalnych.



UWAGA: aby uniknąć uszkodzenia zewnętrznych wykończeń, nie należy używać do czyszczenia rozpuszczalników ani środków ściernych.



OSTRZEŻENIE! UWAGA! W przypadku produktu z zasilaniem czyszczenie należy wykonywać tylko przy odłączonym zasilaniu.